



DZIECKO W DRODZE DO SZKOŁY

Zasady bezpieczeństwa

Droga z perspektywy dziecka



Dzieci postrzegają drogę i ruch na niej zupełnie inaczej niż dorośli.

Na odmienne postrzeganie sytuacji na drodze wpływ mają czynniki rozwojowe, cechy osobiste oraz postęp technologiczny.




O czym należy pamiętać?

- Wzrost dziecka warunkuje jego perspektywę - im niższe dziecko, tym więcej przeszkód zaskłania mu widok (np. zaparkowany samochód uniemożliwia obserwowanie ruchu na drodze);
- Węższe pole widzenia i rozwijająca się percepcja słuchowa sprawia, że dzieci (szczególnie młodsze) nie dostrzegają całej sytuacji drogowej, nie potrafią realnie ocenić odległości i drogi hamowania pojazdów;
- Niska koncentracja i skłonność do rozproszeń odwracają uwagę dzieci od ruchu ulicznego;
- Deficyty rozwojowe (np. autyzm) zmieniają sposób postrzegania ruchu ulicznego;
- Problemy z narządami zmysłów utrudniają właściwą ocenę sytuacji drogowej;
- Korzystanie z telefonów komórkowych, słuchawek itp. podczas poruszania się całkowicie uniemożliwia obserwację drogi i ocenę bezpieczeństwa.



Dziecko jest "nieobliczalnym"
uczestnikiem ruchu drogowego –
dopiero uczy się odpowiedzialnego
i bezpiecznego korzystania z drogi!

Za bezpieczeństwo dzieci na drodze
odpowiedzialni są dorośli - rodzice, opiekunowie,
każdy pełnoletni uczestnik ruchu drogowego!





JAK ZAPEWNIĆ BEZPIECZEŃSTWO DZIECKU NA DRODZE?

Profilaktyka domowa



Drogi Rodzicu!

Od początku objaśniaj dziecku zasady ruchu drogowego - pomocne będą dedykowane książki, gry, kolorowanki.





Drogi Rodzicu!

Wyposaż dziecko w elementy odblaskowe i przyzwyczaj do ich używania.

PAMIĘTAJ! Elementy odblaskowe zwiększają widoczność pieszego nawet do 200 metrów.

Drogi Rodzicu!

Podczas spacerów pilnuj i uważnie obserwuj dziecko oraz objaśniaj mu zasady poruszania się w ruchu ulicznym.



Drogi Rodzicu!

Przebywanie na parkingu szkolnym ogranicz do niezbędnego minimum – wcześniej przygotuj dziecko tak, aby mogło sprawnie wysiąść lub wsiąść do samochodu, nie przedłużaj pożegnań, nie parkuj na "kopercie".

PAMIĘTAJ! Oprócz Ciebie i Twojego dziecka na parkingu szkolnym znajdują się również inne dzieci, którym należy zapewnić bezpieczeństwo i za które również jesteś odpowiedzialny, jako uczestnik ruchu.



JAK ZAPEWNIĆ BEZPIECZEŃSTWO DZIECKU NA DRODZE?

Prewencja w ruchu ulicznym



Drogi Uczestniku Ruchu *Drogowego!*

Przestrzegaj ograniczeń prędkości!


W pobliżu szkół, przedszkoli, świetlic
zwolnij i uważnie obserwuj jezdnię,
chodniki i przejścia dla pieszych.



Drogi Uczestniku Ruchu Drogowego!



Zwracaj baczna uwagę na znaki drogowe dotyczące pieszych.



Drogi Uczestniku
Ruchu Drogowego!

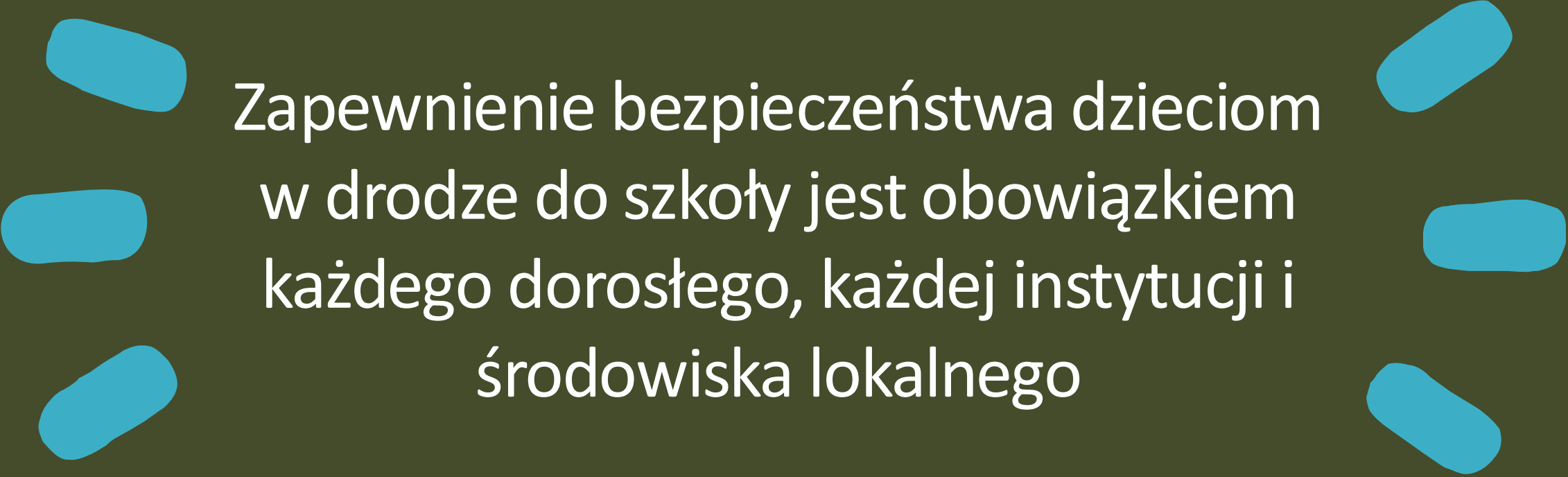
Nie wymuszaj pierwszeństwa na przejściach dla pieszych, umożliw dzieciom spokojne i bezpieczne przejście przez jezdnię



Drogi Uczestniku Ruchu *Drogowego!*

Zwracaj uwagę na niewłaściwe zachowania dzieci przebywających na drodze (np. przepychanki na chodniku, gonitwy po jezdni) - w razie potrzeby upomnij je i wytłumacz możliwe konsekwencje ich zachowania.





Zapewnienie bezpieczeństwa dzieciom
w drodze do szkoły jest obowiązkiem
każdego dorosłego, każdej instytucji i
środowiska lokalnego

Zadbajmy razem o ich zdrowie i życie!

Zapraszamy do zapoznania się z działaniami
Fundacji Rodzic w Mieście:
<https://rodzicwmiescie.pl/>

Przydatne strony:

- ✓ <https://brd.edu.pl/brd2/>
- ✓ <https://kartarowerowa.net.pl/>
- ✓ <https://www.gov.pl/web/gddkia/filmy-edukacyjne-dla-dzieci>
- ✓ <https://www.superkid.pl/zasady-ruchu-drogowego>
- ✓ <https://drogi.gddkia.gov.pl/mapy/dla-dzieci/filmy-edukacyjne>

