


Doświadczenie nr 8

Układ oddechowy – praca przepony


Uczniu, przeczytaj uważnie i wykonaj:

POTRZEBUJESZ:




- trzy balony,
- butelkę plastikową od której ja odciąłam dno,
- plastelinę,
- dwie słomki,
- gumkę recepturkę

Aby stworzyć oddychające płuca należy: przeciąć jeden z balonów i naciągnąć go na spód butelki,



następnie włożyć po słomce do każdego balona i obwiązać je gumką recepturką,



potem umieszczamy balony w butelce i zaklejamy otwór plasteliną tak aby nie dostawało się powietrze do wnętrza butelki.



Nasze płuca są gotowe, jeżeli będziemy ciągnąć na dolny balon w dół balony będą nabierać powietrza jeśli będziemy pchać go w górę z balonów będzie uciekać powietrze.



PAMIĘTAJ!

SEGREGUJ PLASTIKOWE BUTELKI PET

Rocznie Polacy opróżniają ok. 110 tys. ton plastikowych butelek.
(1 tona to ok. 25 tys. szt. butelek)



segregacja.bloog.pl

Oznacza to, że rocznie zużywamy ok. 2 750 000 000 butelek typu PET.